

# Werbung in und an Verkehrsmitteln

## Region Aarau – Lenzburg – Brugg



**Höchste Präsenz und Mobilität mit Fahrzeug-Aussenwerbung** Auf allen wichtigen Verkehrsachsen, an Haltestellen, Plätzen, in den Zentren und Quartieren – Aussenformate sind überall präsent und erreichen die breite Bevölkerung und sämtliche Verkehrsteilnehmer.



**Traffic Board  
Ganz gross**  
Traffic Boards sind Eyecatcher in den pulsierenden Stadtzentren.




**Ganzheck  
Abgefahren**  
Ein originell gestaltetes Ganzheck lässt einen den Stau vergessen.



**Dachlängsformat  
Werbung  
am Meter**  
Mit 4 bis 36 Metern Länge schlicht nicht zu übersehen.




**Teilheck  
Carosserie  
Dicht dran**  
auf Augenhöhe mit den nachfolgenden Automobilisten.



**Ganzgestaltung  
Stadtgespräch**  
Ihre Werbung geniesst einen einzigartigen, unvergesslichen Auftritt.



**Teilheck Fenster  
Von weitem  
sichtbar**  
Die Werbefläche ragt deutlich aus dem Verkehr heraus.



**Ganzgestaltung  
Zug  
Bitte einsteigen**  
Ein ganzer Zug für Ihre Werbung. Werden Sie zum Pendlergespräch.


## Preise 2021

**TB – Traffic Board, DF – Dachlängsformat, THC–Teilheck Carosserie, THF – Teilheck Fenster, GH – Ganzheck, GG – Ganzgestaltung**


Verkehrsbetrieb	VB-Bez.	TB	DF	DF	THC	THF	GH	GG	Aushang Dauer
Busbetriebe Aarau	BBA	8 000	4 000	2 500	5 000	5 000	8 000	35 000	12 Monate
		5 600	2 800	1 750	3 500	3 500	5 600	24 500	6 Monate
		3 200	1 600	1 000	2 000	2 000	3 200	14 000	3 Monate
PostAuto Aarau-Frick-Laufenburg	PAARA	6 000	–	1 500	3 000	3 000	6 000	25 000	12 Monate
		4 200	–	1 050	2 100	2 100	4 200	17 500	6 Monate
PostAuto Brugg und Umgebung	PBRUG	2 400	–	600	1 200	1 200	2 400	10 000	3 Monate
		6 000	–	2 200	3 000	3 000	6 000	25 000	12 Monate
Regionalbus Lenzburg	RBL	4 200	–	1 550	2 100	2 100	4 200	17 500	6 Monate
		2 400	–	900	1 200	1 200	2 400	10 000	3 Monate
		7 000	–	2 200	3 500	3 500	7 000	25 000	12 Monate
AVA – Wynental- und Suhrentalbahn	WSB	4 900	–	1 550	2 450	2 450	4 900	17 500	6 Monate
		2 800	–	900	1 400	1 400	2 800	10 000	3 Monate
		–	–	7 000	–	–	–	75 000	12 Monate
		–	–	4 900	–	–	–	52 500	6 Monate
		–	–	2 800	–	–	–	30 000	3 Monate

Preise in CHF, brutto, exkl. MwSt. Beraterkommission (BK) 5%.  
Alle Angaben ohne Gewähr. Angebots- und Preisänderungen vorbehalten.

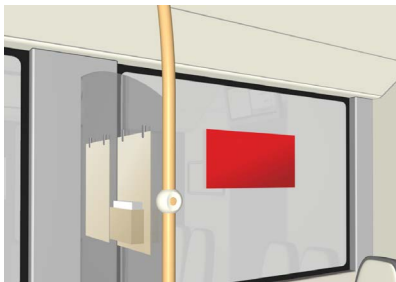
**Innenformate befinden sich im unmittelbaren Sichtbereich der Fahrgäste: Werbung, die buchstäblich «nahe liegt».** Innenformate schaffen rasch Kontakte. In den Fahrzeugen des ÖV haben die Fahrgäste Zeit und Gelegenheit, die Botschaften und Angebote zu studieren. Standardisierte Formate und die Verfügbarkeit bei praktisch allen Verkehrsbetrieben ermöglichen zudem einen schweizweiten Aushang.



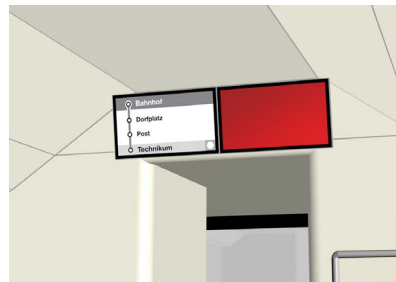
**Hängekarton  
Standardformat**  
Die Werbewirkung von Hängekartons erreicht Spitzenwerte.




**Hängekarton  
mit Dispenser  
Zum Mitnehmen**  
Antwortkarten oder Broschüren sprechen die Fahrgäste zusätzlich an.



**Fenstertransparent  
Beste Aussichten**  
Hohe Werbewirkung dank unmittelbarer Nähe zum Betrachter.



**TrafficMedia-Screen  
Digitale  
Werbespots**  
Bildschirmwerbung im viel beachteten Fahrgastprogramm.



**RailPosterMidi  
Auf Augenhöhe**  
Attraktive Optik und Platzierung an frequentierten Positionen.

## Preise 2021

### Hängekarton

Verkehrsbetrieb	Fahrgäste pro Jahr in Tsd	Anzahl (Stk/Serie)	*Seiten	7 Tage	14 Tage	21 Tage	28 Tage	+ weitere 7 Tage
Busbetriebe Aarau	9 160	36	1	507.60	738.00	968.40	1 198.80	230.40
		30	1	423.00	615.00	807.00	999.00	192.00
PostAuto Aarau-Frick-Laufenburg	3 638	28	2	366.80	534.80	702.80	870.80	168.00
PostAuto Brugg und Umgebung	6 427	33	2	465.30	676.50	887.70	1 098.90	211.20
Regionalbus Lenzburg	3 282	24	1	314.40	458.40	602.40	746.40	144.00

\* Sichtbarkeit beidseitig ohne Garantie

### Hängekarton mit Dispenser

Verkehrsbetrieb	Fahrgäste pro Jahr in Tsd	Anzahl (Stk/Serie)	*Seiten	7 Tage	14 Tage	21 Tage	28 Tage	+ weitere 7 Tage
Busbetriebe Aarau	9 160	36	1	673.20	1 004.40	1 335.60	1 666.80	331.20
		30	1	561.00	837.00	1 113.00	1 389.00	276.00
PostAuto Aarau-Frick-Laufenburg	3 638	28	2	487.20	730.80	974.40	1 218.00	243.60
PostAuto Brugg und Umgebung	6 427	33	2	617.10	920.70	1 224.30	1 527.90	303.60

\* Sichtbarkeit beidseitig ohne Garantie

### Fenstertransparent

Verkehrsbetrieb	Fahrgäste pro Jahr in Tsd	Anzahl (Stk/Serie)	1 Monat (4 W)	3 Monate (13 W)	6 Monate (26 W)	12 Monate (52 W)
PostAuto Aarau-Frick-Laufenburg	3 638	13	507.00	858.00	1 365.00	2 379.00
PostAuto Brugg und Umgebung	6 427	33	1 353.00	2 244.00	3 531.00	6 105.00

Fenstertransparente: Aufgrund unserer fixen Aushangdaten kann die Anzahl Aushangwochen pro Monat variieren. Dies führt zu unterschiedlichen Monatspreisen.

### TrafficMediaScreen

Verkehrsbetrieb	Fahrgäste pro Jahr in Tsd	Spotdauer Sekunden	7 Tage	14 Tage	21 Tage	28 Tage
Regionalbus Lenzburg	3 282	10	770.00	1 540.00	2 310.00	3 080.00
		15	1 155.00	2 310.00	3 465.00	4 620.00
		20	1 540.00	3 080.00	4 620.00	6 160.00
		25	1 925.00	3 850.00	5 775.00	7 700.00
		30	2 310.00	4 620.00	6 930.00	9 240.00

Preise in CHF, brutto, exkl. MwSt. Beraterkommission (BK) 5%.  
Alle Angaben ohne Gewähr. Angebots- und Preisänderungen vorbehalten.

## Preise 2021

### RailPosterMidi

Verkehrsbetrieb	Fahrgäste pro Jahr in Tsd	Anzahl (Stk/Serie)	Preis/Stück	7 Tage	14 Tage	+ weitere 7 Tage
AVA – Wynental und Suhrentalbahn WSB	6 465	61	20	1 220	1 891	671

Preise in CHF, brutto, exkl. MwSt. Beraterkommission (BK) 5%.  
Alle Angaben ohne Gewähr. Angebots- und Preisänderungen vorbehalten.