





# Produzione manifesti

## Utile da sapersi

### Formati standard dei manifesti

|   |                     |                 |                     |                |
|---|---------------------|-----------------|---------------------|----------------|
|    | Formato mondiale    | <b>F4</b>       | Formato della carta | 89,5 x 128 cm  |
|    | Formato city        | <b>F200</b>     | Formato della carta | 116,5 x 170 cm |
|   |                     | <b>F200L/LR</b> | Formato della carta | 119 x 170 cm   |
|   |                     |                 | Formato visibile    | 116 x 166 cm   |
|   |                     | <b>F200P</b>    | Formato telone      | 135 x 190 cm   |
|   |                     |                 | Formato visibile    | 121 x 172 cm   |
|    | Formato orizzontale | <b>F12</b>      | Formato della carta | 268,5 x 128 cm |
|   |                     | <b>F12L/LR</b>  | Formato della carta | 268,5 x 128 cm |
|   |                     |                 | Formato visibile    | 264 x 123,5 cm |
|   |                     | <b>F12P</b>     | Formato telone      | 290 x 140 cm   |
|   |                     |                 | Formato visibile    | 278 x 129 cm   |
|  | Grande formato      | <b>F24</b>      | Formato della carta | 268,5 x 256 cm |
|   |                     | <b>F24P</b>     | Formato telone      | 288 x 271,2 cm |
|   |                     |                 | Formato visibile    | 278 x 261,2 cm |

### Qualità della carta

#### Manifesto di carta

|                       |                          |
|-----------------------|--------------------------|
| F4 / F12 / F200 / F24 | Carta extrabianca        |
|                       | 110-120 g/m <sup>2</sup> |
|                       | monosatinata             |
|                       | venatura verticale       |

#### Manifesto luminoso

|                      |                          |
|----------------------|--------------------------|
| F12L / LR, F200 / LR | Carta luminosa bianca    |
| Stampa dia           | 135-150 g/m <sup>2</sup> |
|                      | patina bilucida          |
|                      | venatura verticale       |

#### Manifesto di carta: resistenza all'acqua

Il manifesto normale è piegato, messo a bagno nell'acqua e quindi incollato su un pannello. La carta adatta a simili manifesti deve poter assorbire acqua ed essere malleabile al momento dell'affissione perché la colla aderisca perfettamente. La carta idrorepellente non è adatta a tale scopo.

A causa della dilatazione dovuta all'acqua, la carta fornita deve avere venatura verticale. Per garantire l'aderenza ottimale, il lato da incollare deve essere ruvido. La carta non patinata è più adatta a soggetti con fondo scuro e non si strappa alla piegatura. Sul mercato sono disponibili differenti carte speciali adatte.

Se non si è sicuri che la carta scelta sia quella adatta, APG|SGA Logistica offre la possibilità di fare dei test di collaggio.

#### Manifesto luminoso: stampa a diapositiva

La stampa dia è un procedimento che garantisce il bilanciamento ottimale dei colori sui manifesti luminosi:

- stampa dei manifesti su entrambi i lati (offset e serigrafia con colori trasparenti)
- su carta speciale per manifesti luminosi
- quadricromia faccia anteriore
- tricromia faccia posteriore, senza nero
- le prove intermedie dei colori devono avvenire direttamente nell'impianto luminoso

Il manifesto luminoso è posizionato in speciali impianti luminosi retroilluminati con luce elettrica. Contrariamente al manifesto di carta, quello luminoso deve assorbire meno umidità. Per una trasparenza ottimale si consiglia di richiedere esplicitamente carta per manifesti luminosi al momento dell'ordinazione.

La stampa dia fa sì che il manifesto conservi la stessa efficacia sia di giorno (illuminato frontalmente) che di notte (retroilluminato). La differenza tra un manifesto luminoso e uno normale può essere paragonata alla differenza tra una diapositiva e una foto su carta. Per ottenere l'effetto diapositiva consigliamo di

- richiedere esplicitamente carta per manifesti luminosi
- produrre un solo pezzo con procedimento stampa dia
- evitare tinte piatte, fasce nere e sovrastampa
- evitare stampa e strisce incollate supplementari
- evitare carta riciclata o carta colorata
- evitare retinatura sulla faccia posteriore

Ulteriori informazioni:

[www.apgsga.ch/it/offerta/affissione/produzione-e-consegna/](http://www.apgsga.ch/it/offerta/affissione/produzione-e-consegna/)

**Produzione manifesti: utile da sapersi**

**Formato dei manifesti – Schema**
